

# Подключение к сервису 1С:Отчетность. Интерфейс Такси.

Подготовка заявления на подключение к электронному документообороту

Для удобного подключения пользователей к электронному

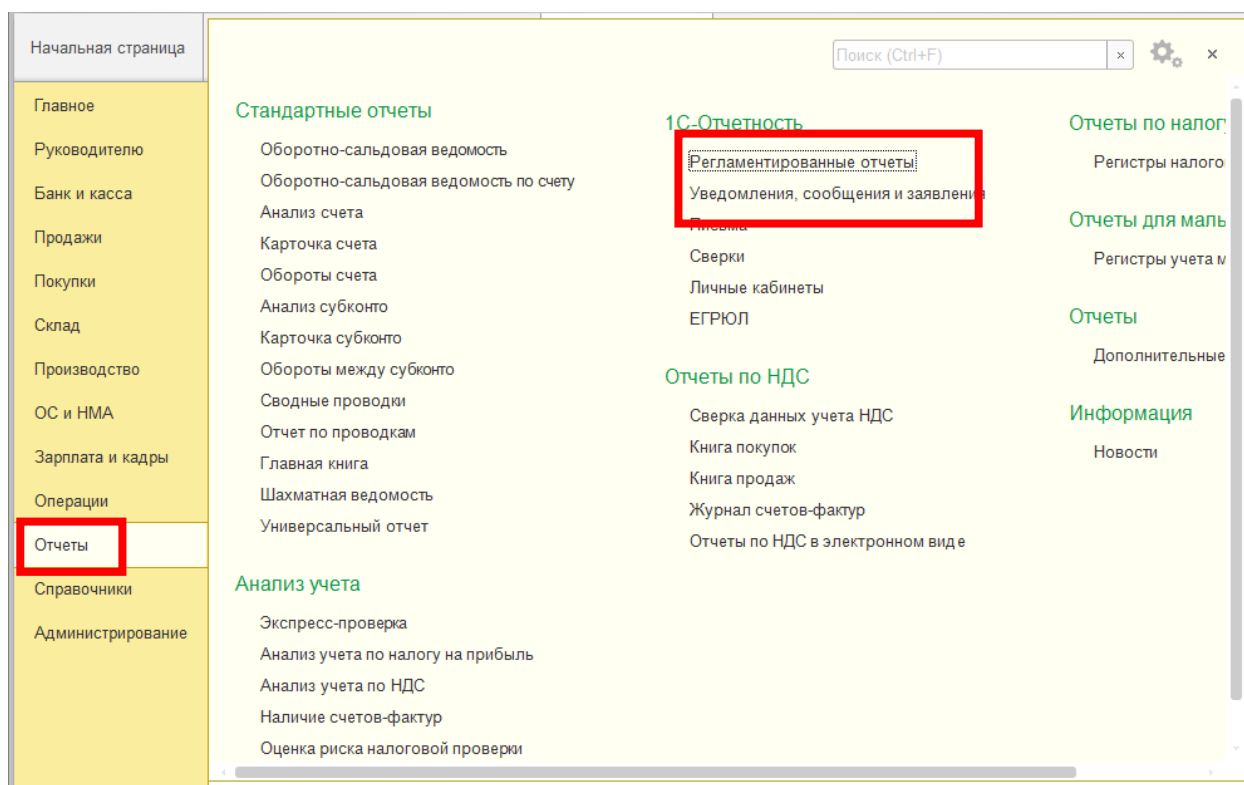
документообороту с контролирующими органами (ФНС, ПФР, ФСС, Росстат,

Росалкогольрегулирование) можно использовать "Помощник подключения к

1С:Отчетности". Он позволяет заполнить заявление на подключение к 1С-

Отчетности и отправить его через Интернет.

1. Откройте форму **1С-Отчетность**. Путь: Меню Отчеты\Раздел 1С-Отчетность\Регламентированные отчеты.



## 2. Перейдите в раздел Настройки.

The screenshot shows the main interface of the 1C-Отчетность application. On the left is a vertical navigation menu with categories like 'Главное', 'Руководителю', 'Банк и касса', etc. The main area is titled '1C-Отчетность' and contains a navigation bar with tabs: 'Отчеты', 'Уведомления', 'Письма', 'Сверки', 'ЕГРЮЛ', 'Входящие', 'Личные кабинеты', and 'Настройки'. The 'Настройки' tab is highlighted with a red rectangle. Below the tabs, there is a search field containing 'СТАНКОТЕХЦЕНТР ООО' and a filter dropdown set to 'По всем видам отчетов'. A row of buttons includes 'Создать', 'Загрузить', 'Проверка', 'Печать', 'Отправить', and 'Выгрузить'. A table below lists reports with columns for 'Наименование', 'Период', 'Вид', and 'Состояние'. The table contains five rows of report data.

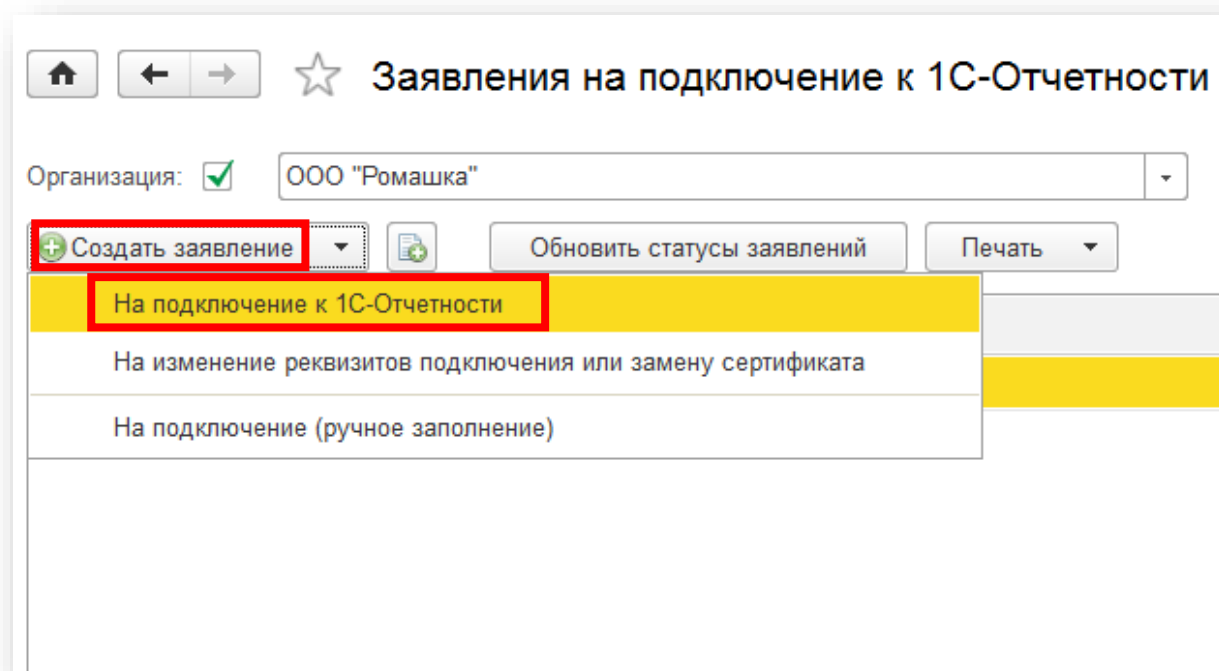
Наименование	Период	Вид	Состояние
4-ФСС	1 полугодие 2015 г.	К/1	Не отправлено ФСС 6119
4-ФСС	1 полугодие 2015 г.	П	Не отправлено ФСС 6119
Авансы по налогу на имущество	1 полугодие 2015 г.	П	Не отправлено ФНС 6154
Бухгалтерская отчетность (с 2011 года)	1 полугодие 2015 г.	П	Не отправлено ФНС 6154
Декларация по налогу на прибыль	1 полугодие 2015 г.	П	Не отправлено ФНС 6154

## 3. Перейдите по ссылке «Список заявлений»

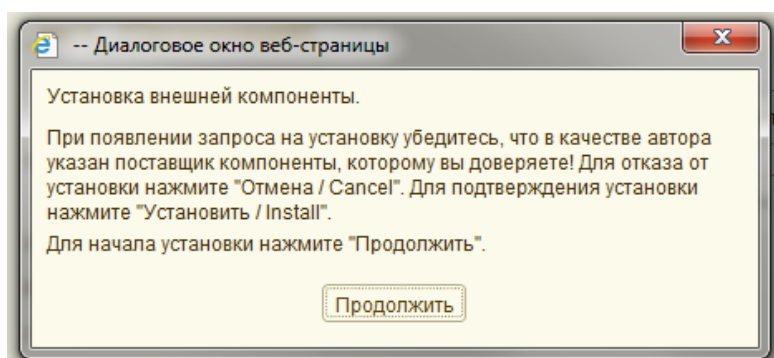
The screenshot shows the 'Настройки' (Settings) section of the 1C-Отчетность application. The 'Настройки' tab is active and highlighted in yellow. The page is divided into two columns of links. The left column is titled 'Отчетные формы' and includes links for 'Справочник регламентированных отчетов', 'Журнал выгруженных отчетов', 'Информация об обновлениях', and 'Настройки проверки актуальности отчетов'. The right column is titled 'Отчетность в электронном виде' and includes links for 'Заявление на подключение к 1С-Отчетности', 'Список заявлений', 'Журнал обмена с контролирующими органами', 'Документы для представления в ФНС', and several other links related to data exchange with tax authorities. The 'Список заявлений' link is highlighted with a red rectangle.

## 4. Перед вами открылась форма списка заявлений на подключение к документообороту.

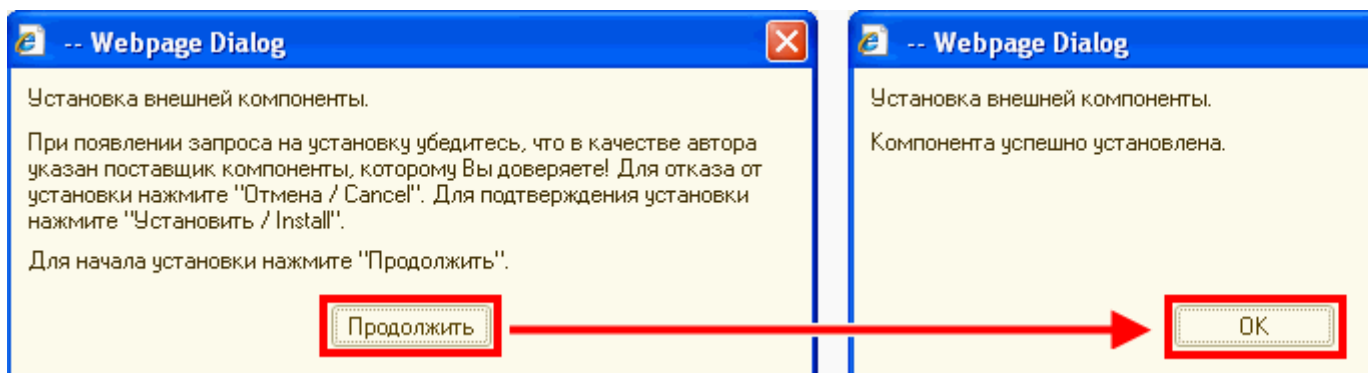
Нажмите на кнопку «Создать заявление» и выберите «На подключение к 1С-Отчетности»



5. В случае работы через Интернет (сервис **1cfresh.com**) потребуется установить внешнюю компоненту для работы с криптографией. Для установки компоненты необходимо в открывшемся окне нажать кнопку Продолжить.

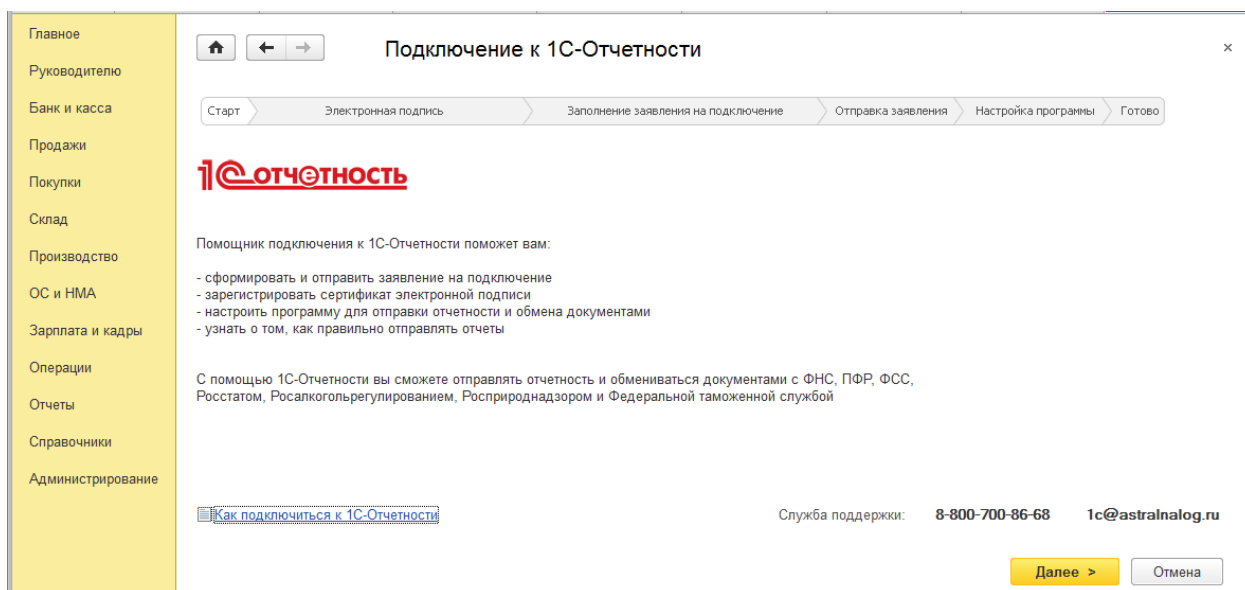


Убедитесь в том, что внешняя компонента установлена, о чем будет свидетельствовать соответствующий диалог, в котором нужно нажать кнопку ОК.



6. 3. Открывшийся мастер поможет заполнить и отправить заявление на подключение.

**Обратите внимание:** оформлять заявление на подключение рекомендуется именно с того компьютера, с которого в будущем планируется осуществлять документооборот.



7. Для работы с сервисом 1С-Отчетности требуется программа для защиты информации - криптопровайдер. Помощник проверяет наличие установленных на компьютере программ - криптопровайдеров. Если не установлен ни один криптопровайдер, то помощник подключения предложит скачать с сайта производителя и установить такую программу. В настоящее время программой поддерживаются криптопровайдеры VipNet CSP (ОАО "ИнфоТеКС") и CryptoPro CSP ("КРИПТО-ПРО").

С условиями распространения средств криптографической защиты информации можно ознакомиться на сайтах их разработчиков, ссылки на которые приведены на форме.

Главное  
Руководителю  
Банк и касса  
Продажи  
Покупки  
Склад  
Производство  
ОС и НМА  
Зарплата и кадры  
Операции  
Отчеты  
Справочники  
Администрирование

Подключение к 1С-Отчетности

Старт Электронная подпись Заполнение заявления на подключение Отправка заявления Настройка программы Готово

Для работы с 1С-Отчетностью необходимо установить программу для защиты информации

1. Выберите и скачайте программу, которую будете использовать:

- **ViPNet CSP**  
Подробнее о программе - на сайте компании [ОАО «ИнфотекС»](#)  
Установить бесплатно программу ViPNet CSP

- **CryptoPro CSP**  
Подробнее о программе и условиях ее приобретения - на сайте компании [ООО "КРИПТО-ПРО"](#)  
Скачать программу CryptoPro CSP

2. Установите программу на компьютер и перезагрузите его.  
После перезагрузки подключение к 1С-Отчетности можно будет продолжить.

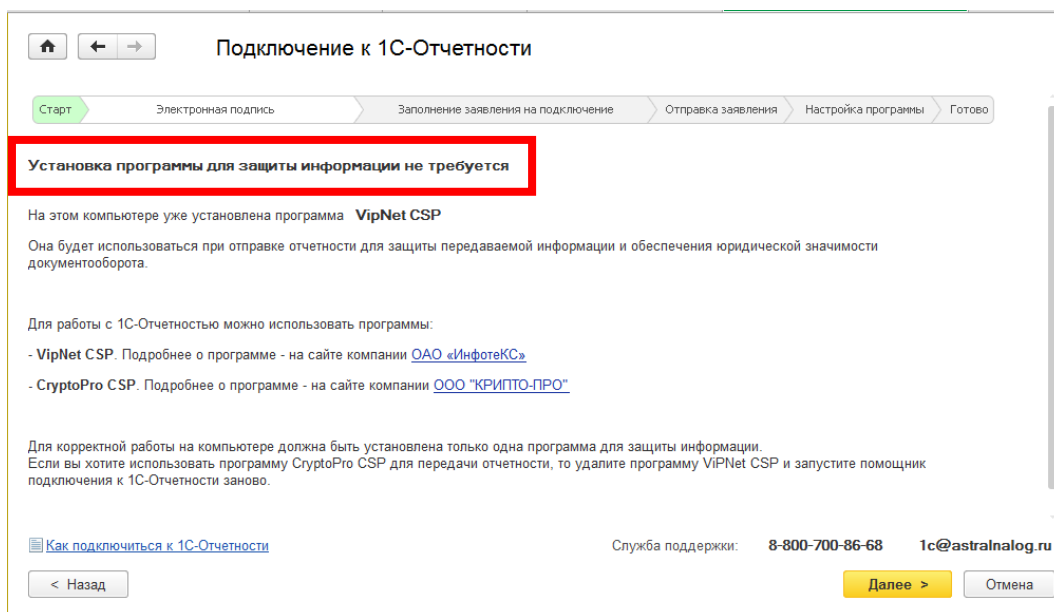
[Инструкция по установке и регистрации программы ViPNet CSP](#)  
[Инструкция по установке и регистрации программы CryptoPro CSP](#)

[Как подключиться к 1С-Отчетности](#)

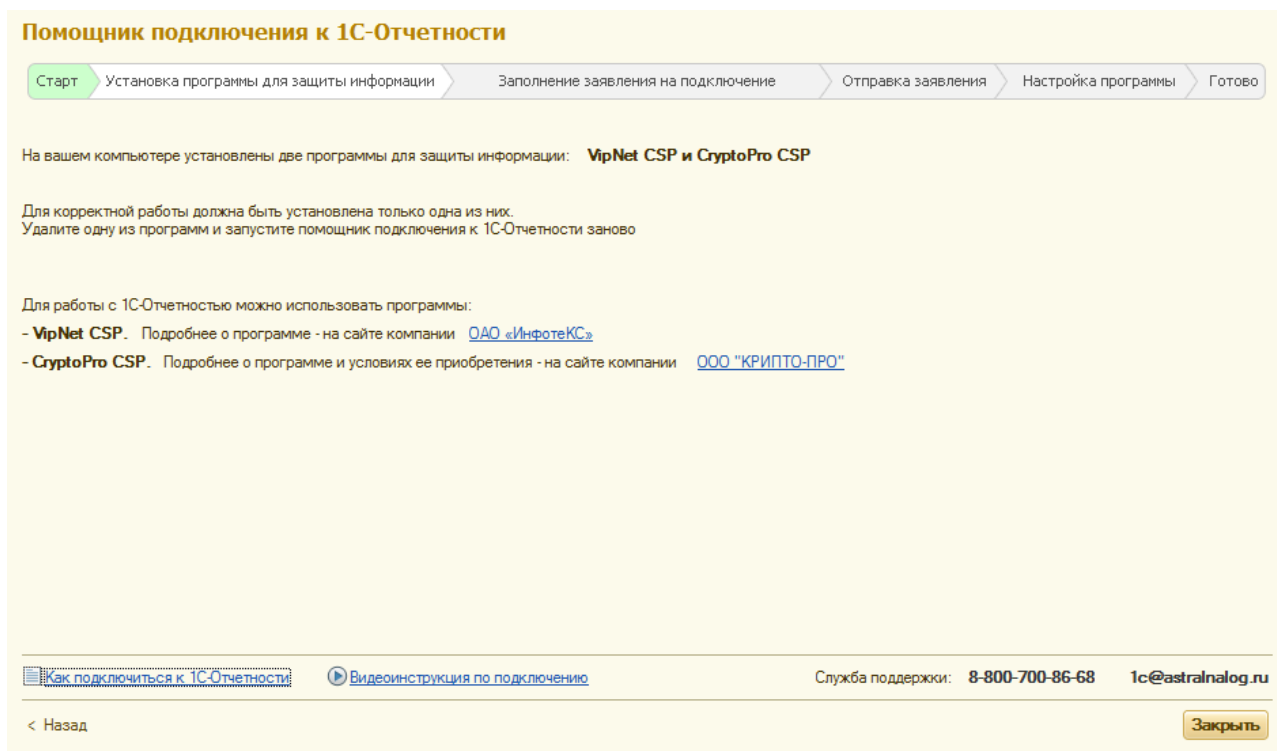
Служба поддержки: 8-800-700-86-68 1c@astralalog.ru

< Назад Закрыть

8. Для завершения установки программы-криптопровайдера компьютер потребуется перезагрузить. В случае если происходит закрытие мастера (из-за установки криптопровайдера и перезагрузки компьютера), то при последующем запуске программы помощник откроется на этом же шаге автоматически. После установки криптопровайдера второй шаг будет выглядеть так:



9. Если установлено два криптопровайдера, то будет выдано предупреждение о необходимости удалить один из них:



10. На следующем шаге необходимо ознакомиться с текстом соглашения о присоединении к регламенту удостоверяющего центра. Для продолжения нужно подтвердить принятие условий соглашения.

Подключение к 1С-Отчетности

Старт > Электронная подпись > Заполнение заявления на подключение > Отправка заявления > Настройка программы > Готово

Выберите организацию, которая будет являться удостоверяющим центром. [Что такое "удостоверяющий центр"?](#)

Удостоверяющий центр: ЗАО "Калуга Астрал" > [Сайт ЗАО "Калуга Астрал"](#) Печать

### СОГЛАШЕНИЕ

#### О присоединении к Регламенту Удостоверяющего центра (УЦ)

- Данным Соглашением ЗАО "Калуга Астрал" принимает на себя обязательства по оказанию Пользователю услуг Удостоверяющего центра (далее – «УЦ») в соответствии с Регламентом УЦ. Регламент УЦ находится по адресу <http://astranalog.ru/ReglamentCA.pdf>. УЦ является действующим удостоверяющим центром, прошедшим аккредитацию в сети доверенных УЦ ФНС, ПФР, ФСС, Росстат, Росалкогольрегулирование, Росприроднадзор, ФТС.
- Настоящее Соглашение предусматривает соблюдение Регламента УЦ. Пользователь подтверждает, что ознакомился с положениями Регламента УЦ, и его положения ему понятны.
 

Заключение между УЦ и Пользователем настоящего Соглашения означает, что условия Регламента УЦ принимаются Пользователем полностью, без каких либо изъятий, изменений.
- УЦ обязуется:**
  - Создать Пользователю условия для самостоятельной выработки Сертификата ключа проверки электронной подписи (Сертификат ЭП).
  - Оказывать Пользователю услуги по поддержке Сертификата ЭП Пользователя:
    - приостановление, возобновление и аннулирование действия Сертификата ЭП;
    - ведение реестра Сертификата ЭП, обеспечение его актуальности и возможности доступа к нему участников информационных систем;
    - проверка уникальности открытых Сертификатов ЭП в реестре Сертификатов проверки ключей ЭП и архиве УЦ;
    - подтверждение подлинности ЭП в электронном документе в отношении выданных УЦ Сертификата ЭП по обращениям пользователей Сертификатов ключей подписей, контролирурующих органов.
- Пользователь обязуется:**
  - Направить УЦ Заявление на выдачу Сертификата ключа подписи (Заявление) и передать документы в соответствии с установленным перечнем (форма Заявления и Перечень документов приведены в регламенте УЦ).
  - Самостоятельно установить (приобрести) средство криптографической защиты информации (СКЗИ).
  - Выполнять требования по обеспечению безопасности конфиденциальной информации при работе с закрытыми ключами проверки электронной подписи и СКЗИ в процессе получения Услуг.
  - Самостоятельно обеспечивать сохранность в тайне закрытых ключей проверки электронной подписи и нести за это ответственность в соответствии с законодательством Российской Федерации.
  - Немедленно отправить в УЦ запрос на приостановление действия Сертификата ЭП при наличии оснований полагать, что тайна закрытого ключа проверки ЭП нарушена.
  - Обеспечить возможность контроля со стороны уполномоченных государственных органов или УЦ за соблюдением правил работы с СКЗИ в случаях, установленных законодательством РФ и Регламентом УЦ.
  - Услуги УЦ для обеспечения деятельности Пользователя по обмену электронными документами с применением ЭП с контролирующими органами при наличии у Пользователя Лицензии на программный продукт "1С-Отчетность" оказываются без дополнительной оплаты.

Подтверждаю, что принимаю условия соглашения о присоединении к регламенту удостоверяющего центра

[Как подключиться к 1С-Отчетности](#)      Служба поддержки: 8-800-700-86-68    1c@astranalog.ru

< Назад      Далее >      Отмена

11. Далее необходимо указать регистрационный номер программы, выбрать организацию, которую планируется подключить, сотрудника - владельца сертификата ключа и перечислить контролирующие органы в которые планируется сдавать отчетность. При установке флажка "Росстат" автоматически установиться флажок "ФНС" (подключение к Росстату невозможно без подключения к ФНС).

Подключение к 1С-Отчетности

Старт > Электронная подпись > **Заполнение заявления на подключение** > Отправка заявления > Настройка программы > Готово

Регистрационный номер программы: 800085464  
[Как узнать регистрационный номер?](#)

Организация, по которой будет сдаваться отчетность: ООО "Ромашка"

Сотрудник, на имя которого будет оформлен сертификат ключа электронной подписи:

Руководитель: [Сидоров Петр Иванович](#)

Главный бухгалтер: [Заполнить](#)

Другой сотрудник:

Контролирующие органы, в которые будет сдаваться отчетность:

ФНС  Росстат  ФТС

ПФР  Росалкогольрегулирование

ФСС  Росприроднадзор

SMS-уведомления о статусе отправки отчетов и входящих сообщениях (бесплатно):  Хочу получать

Мобильный телефон:

[Как подключиться к 1С-Отчетности](#)      Служба поддержки: 8-800-700-86-68    1c@astralalog.ru

< Назад Далее > Отмена

12. Далее требуется убедиться в корректности заполнения сведений об организации. Основные реквизиты организации можно отредактировать в справочнике, открыв его по ссылке с названием организации. Контактную информацию можно править непосредственно в форме мастера. Здесь указываются и контактные телефоны, по которым представитель специализированного оператора связи свяжется с пользователем для встречи и оформления документов по подключению.



**Помощник подключения к 1С-Отчетности**

Старт > Установка программы для защиты информации > **Заполнение заявления на подключение** > Отправка заявления > Настройка программы > Готово

**Конфетпром ООО**

Проверьте реквизиты организации, по которой будет сдаваться отчетность.  
Изменить реквизиты можно по ссылке с названием организации, расположенной выше

Краткое наименование:	Конфетпром ООО	Юридический адрес:	109052, Москва г, Рязанский пр-кт, дом №...
Полное наименование:	Общество с ограниченной ответственностью "Конфет...	Фактический адрес:	109052, Москва г, Рязанский пр-кт, дом №...
ИНН:	7721049904	Телефон организации:	495 640-00-00
КПП:	772101001	Телефон дополнительный:	
ОГРН:	1127721694352	Электронная почта:	
Регистрационный номер в ПФР:	999-999-999999	Регион:	77 - г. Москва
Регистрационный номер в ФСС:	7721586441		
Организация является крупнейшим налогоплательщиком:	Да		
Организация является обособленным подразделением:	Нет		

[Как подключиться к 1С-Отчетности](#)   
 [Видеоинструкция по подключению](#)   
 Служба поддержки: **8-800-700-86-68**   
 [1c@astralnanlog.ru](mailto:1c@astralnanlog.ru)

< Назад Далее > Отмена

10. На следующем шаге необходимо проверить сведения о лице, на которое будет издан сертификат квалифицированной цифровой подписи, необходимый для осуществления документооборота. Обычно в качестве такого сотрудника выступает руководитель организации. При выборе сотрудника программа заполнит поля со сведениями о нем. Эти сведения необходимо тщательно проверить и при необходимости заполнить (отредактировать по ссылке) недостающие обязательные поля.

Подключение к 1С-Отчетности

Старт → Электронная подпись → **Заполнение заявления на подключение** → Отправка заявления → Настройка программы → Готово

**ООО "Ромашка"**

Проверьте реквизиты организации, по которой будет сдаваться отчетность.  
Изменить реквизиты можно по ссылке с названием организации, расположенной выше.

Краткое наименование:	ООО "Ромашка"	Юридический адрес:	643,347900,РФ, Ростовская обл.,Таганрог г.,Котл
Полное наименование:	Общество с ограниченной ответственностью "Ромашка"	Фактический адрес:	643,347910,РФ, Ростовская обл.,Таганрог г.,Котл
ИНН:	6154107565	Телефон организации:	8(863)234-54-23
КПП:	615401001	Телефон дополнительный:	
ОГРН:	1076154001406	Электронная почта:	romshka@mail.ru
Регистрационный номер в ПФР:	071-052-018502	<input type="checkbox"/>	Организация является крупнейшим налогоплательщиком
Регистрационный номер в ФСС:	6119011464	<input type="checkbox"/>	Организация является обособленным подразделением

[Как подключиться к 1С-Отчетности](#)      Служба поддержки: **8-800-700-86-68**    **1c@astranalog**

Подключение к 1С-Отчетности

Старт → Электронная подпись → **Заполнение заявления на подключение** → Отправка заявления → Настройка программы → Готово

**Сидоров Петр Иванович**

Проверьте реквизиты сотрудника, на имя которого будет оформлен сертификат ключа электронной подписи.  
Изменить реквизиты можно по ссылке с фамилией сотрудника, расположенной выше.

Фамилия:	Сидоров	Документ, удостоверяющий личность:	Паспорт гражданина РФ
Имя:	Петр	Серия:	03 11      Номер: 852123
Отчество:	Иванович	Дата выдачи:	01.01.2011
СНИЛС:	123-113-132 13	Кем выдан:	отделением УФМС по г.Таганрогу
Должность:	Директор	Подразделение:	

[Как подключиться к 1С-Отчетности](#)      Служба поддержки: **8-800-700-86-68**    **1c@astranalog.ru**

< Назад      **Далее >**      Отмена

13. Далее требуется проверить и при необходимости отредактировать коды инспекций ФНС, отделения ПФР, территориальных органов ФСС и Росстата. В случае, если организация представляет отчетность не в один налоговый орган, указывается несколько кодов ИФНС.

Подключение к 1С-Отчетности

Старт > Электронная подпись > **Заполнение заявления на подключение** > Отправка заявления > Настройка программы > Готово

Заполните коды контролирующих органов, в которые будет сдаваться отчетность

Коды ФНС:

Код ФНС	КПП
6154	615401001

Код управления ПФР:

Код органа Росстата:

[Как подключиться к 1С-Отчетности](#) Служба поддержки: 8-800-700-86-68 1c@astralalog.ru

Далее вы можете сразу подключить себе сервис 1С-ЭДО. Для этого вам надо в форме отметить галочкой «Подключиться к сервису».

Подключение к 1С-Отчетности

Старт > Электронная подпись > **Заполнение заявления на подключение** > Отправка заявления > Настройка программы > Готово

**Подключение к сервису 1С-ЭДО**

Сервис позволяет обмениваться юридически значимыми электронными документами с контрагентами. [Условия подключения](#)

Подключиться к сервису

Оператор ЭДО:

Код ФНС:

[Как подключиться к 1С-Отчетности](#) Служба поддержки: 8-800-700-86-68 1c@astralalog.ru

14. Далее будет предложено еще раз проверить правильность всех сведений, указанных в заявлении.

Подключение к 1С-Отчетности

Старт → Электронная подпись → **Заполнение заявления на подключение** → Отправка заявления → Настройка программы → Готово

Заявление на подключение сформировано. Проверьте введенные данные Печать

<b>Удостоверяющий центр</b>	ЗАО "Калуга Астрал"
Используемый криптопровайдер	VipNet CSP
Регистрационный номер программы	800085464
<b>Сведения об организации</b>	
Краткое наименование	ООО "Ромашка"
Полное наименование	Общество с ограниченной ответственностью "Ромашка"
ИНН	6154107565
КПП	615401001
ОГРН	1076154001406
Регистрационный номер в ПФР	071-052-018502
Регистрационный номер в ФСС	6119011464
Организация является крупнейшим налогоплательщиком	Нет
Организация является обособленным подразделением	Нет
Юридический адрес	347922, Ростовская обл, Таганрог г, Петровская ул, Дом № 12
Фактический адрес	347922, Ростовская обл, Таганрог г, Петровская ул, Дом № 12
Телефон основной	8(863)234-54-23
Телефон дополнительный	
Телефон мобильный	+7 (918) 012-33-43
Электронная почта	romshka@mail.ru
<b>Сведения о сотруднике – владельце электронной подписи</b>	
Фамилия	Сидоров
Имя	Петр
Отчество	Иванович
СНИЛС	183-964-590 25

[Как подключиться к 1С-Отчетности](#)      Служба поддержки: **8-800-700-86-68**    **1c@astrallog.ru**

На следующем шаге будет сгенерирован ключ электронной подписи с помощью программы - криптопровайдера.

Подключение к 1С-Отчетности

Старт → Электронная подпись → **Заполнение заявления на подключение** → Отправка заявления → Настройка программы → Готово

Перед отправкой заявления будет создан ключ электронной подписи. [Что такое "ключ электронной подписи"?](#)

**Обратите внимание:**

Создание ключа происходит без использования помощника подключения к 1С-Отчетности. На время создания ключа окно помощника будет недоступно.

[Инструкция по созданию ключа электронной подписи](#)

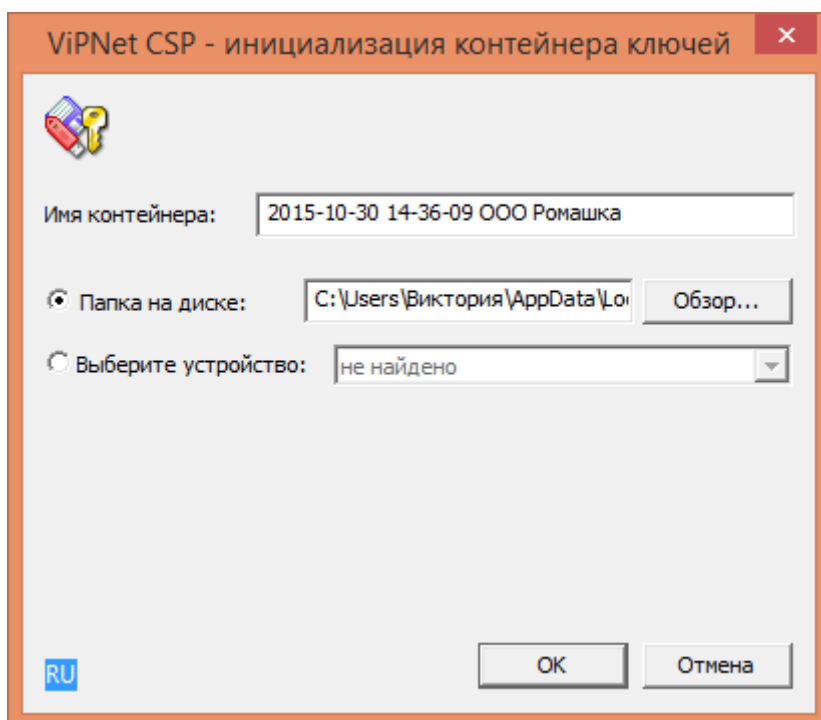
Рекомендуем распечатать инструкцию или сохранить ее в файл.

Ключ электронной подписи будет создан с помощью программы VIPNet CSP

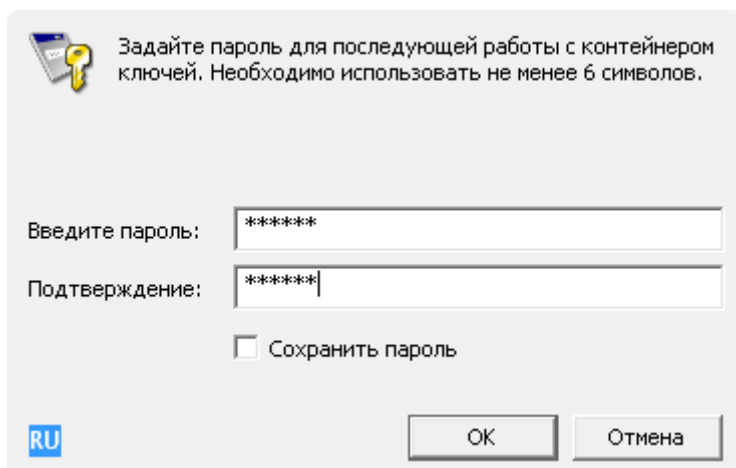
[Как подключиться к 1С-Отчетности](#)      Служба поддержки: **8-800-700-86-68**    **1c@astrallog.ru**

< Назад      **Создать ключ электронной подписи**      Отмена

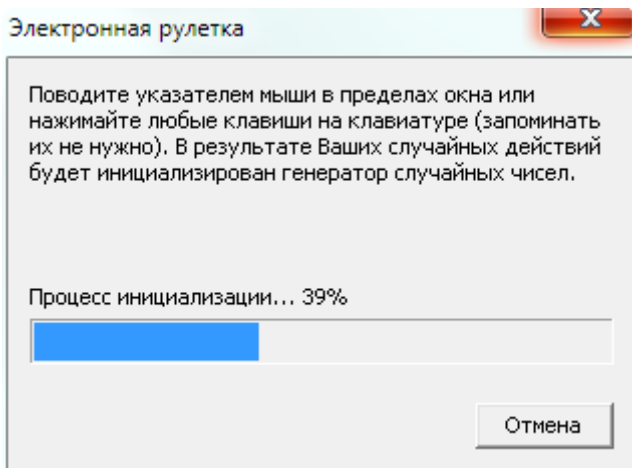
Ключ, в зависимости от криптопровайдера, может быть размещен на внешнем устройстве или на компьютере пользователя.



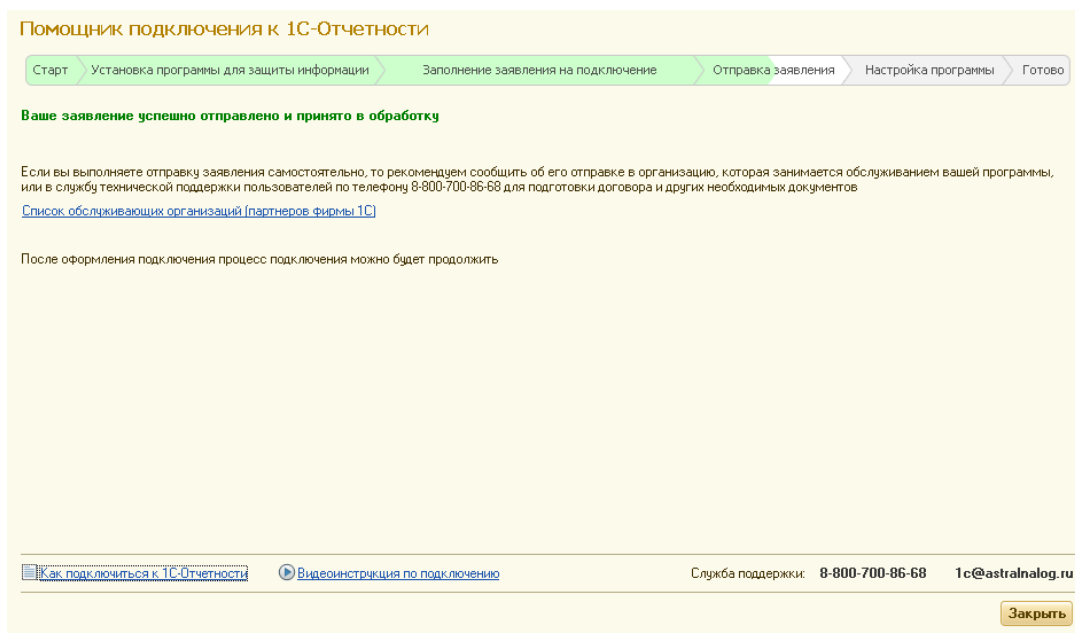
После выбора размещения электронного ключа будет предложено задать пароль.



При создании ключа для работы генератора случайных чисел потребуется в произвольном порядке нажимать клавиши на клавиатуре или двигать мышью.



По завершении создания ключа заявление будет передано через Интернет спецоператору связи.



## Работа с ранее заполненными заявлениями

После получения заявления представитель спецоператора свяжется с пользователем, используя данные, указанные в секции "Контактная информация" заявления, для решения организационных вопросов по подключению (оформление документов и, при необходимости, проведение оплаты).

Для продолжения работы требуется дождаться одобрения заявления. Список заполненных ранее заявлений можно просмотреть при переходе по ссылке "Список заявлений" на закладке "Документооборот" в форме элемента справочника "Организации". Из списка можно перейти к конкретному

заявлению. Для проверки статуса заявления можно воспользоваться кнопкой "Обновить статус заявления". Программа автоматически предложит обновить статус заявления с сервера спецоператора, если с момента отправки прошло больше суток.

**Заявление на подключение**

Записать и закрыть | Печать | Отправить | **Обновить статус заявления** | Все действия

Заявление отправлено 22.07.2013 19:13:35, ожидается результат обработки.

Номер: 00000000196 от: 22.07.2013 19:13:14 Рег. номер программы или абонента сервиса: 1111111

Организация: Конфетпром ООО

Сведения об орг... Владелец ЭЦП Контролирующие... Удостоверяющи... Криптопровайдер Росалкогольрегу... Службная инфо...

**Основные сведения**

Краткое наименование: Конфетпром ООО

Полное наименование: Общество с ограниченной ответственностью "Конфетпром" П

ИНН: 7721049904 Регистрационный номер ПФР: 999-999-999999

КПП: 772101001 Регистрационный номер ФСС: 7721586441

ОГРН: 1127721694352

Организация является:  Крупнейшим налогоплательщиком  Обособленным подразделением

**Контактная информация**

Юридический адрес: 109052, Москва г, Рязанский пр-кт, дом № 2, корпус 2, кв. 10

Фактический адрес: 109052, Москва г, Рязанский пр-кт, дом № 2, корпус 2, кв. 10

Телефон: 45454 Дополнительный телефон:

Электронная почта:

В процессе подключения удостоверяющим центром будет издан сертификат на имя сотрудника, указанного при оформлении заявки, и на сервере спецоператора для нового абонента будет создана учетная запись, которая необходима для осуществления документооборота.

В случае, если при подключении у 1С-Отчетности возникла ошибка, то причину можно посмотреть в помощнике.

## Помощник подключения к 1С-Отчетность

Старт > Установка программы для защиты информации > **Заполнение заявления на подключение** > Отправка заявления > Настройка программы > Готово

### Не удалось подключиться к серверу удостоверяющего центра

При получении обновлений возникла ошибка: Ошибка сервера. Сервер обновления временно не доступен, повторите операцию позже.

Попробуйте обновить статус заявления позже

[Как подключиться к 1С-Отчетности](#)

[Видеоинструкция по подключению](#)

Служба поддержки: **8-800-700-86-68**

**1c@astranallog.ru**

**Обновить статус заявления**

Заккрыть

Если заявление одобрено, можно приступать к завершению настройки электронного документооборота с контролирующими органами, при этом на экране будет показана следующая форма.

## Помощник подключения к 1С-Отчетность

Старт > Установка программы для защиты информации > **Заполнение заявления на подключение** > **Отправка заявления** > Настройка программы > Готово

### Ваше заявление на подключение 00000000192 от 20.06.2013 по организации Конфетпром ООО одобрено

Теперь можно продолжить подключение к 1С-Отчетности.

Далее произойдет установка сертификатов и автоматическая настройка электронного документооборота

[Как подключиться к 1С-Отчетности](#)

[Видеоинструкция по подключению](#)

Служба поддержки: **8-800-700-86-68**

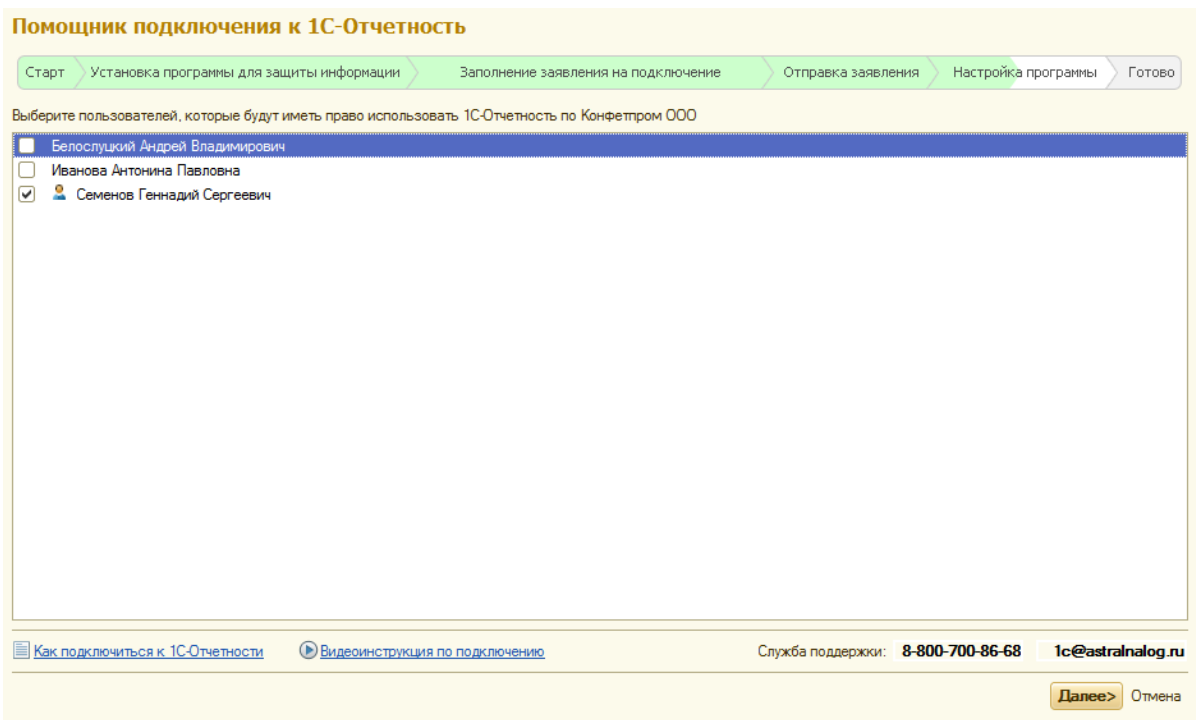
**1c@astranallog.ru**

**Далее>**

Отмена

Далее будет предложено выбрать пользователей, которые смогут использовать 1С-Отчетность по организации. Если в системе только один пользователь этот шаг будет пропущен.





И на заключительном шаге будет показан следующий диалог.



После того как все необходимые настройки произведены, пользователь может незамедлительно приступить к документообороту (отправке отчетности и обмену прочими документами). В будущем, при изменении настроек документооборота (например, смене сертификатов в контролирующем органе), эти изменения будут автоматически отражаться в

информационной базе – пользователю не придется отслеживать и отражать изменения в настройках программы самостоятельно.

Заявление на подключение

Записать и закрыть | Печать | Отправить... | Обновить статус заявления | Все действия ?

Заявление отправлено 20.06.2012 16:43:22. Получен положительный результат обработки. Создана учетная запись.

Номер: 000000001 от: 19.06.2012 18:25:32

Организация: Торговый дом "Комплексный"

Сведения об организации | Владелец ЭЦП | Контролирующие органы | Удостоверяющий центр | Криптопровайдер | Служебная информация

**Основные сведения**

Краткое наименование: Торговый дом "Комплексный"

Полное наименование: Закрытое акционерное общество "Торговый дом Комплексный"

ИНН: 7705260699 Регистрационный номер ПФР: 099-099-123456

КПП: 770501001 Регистрационный номер ФСС: 1111111111

Организация является:  Крупным налогоплательщиком  Обособленным подразделением

**Контактная информация**

Юридический адрес: 111000, Москва г, Симферопольский б-р, дом № 78, корпус 1

Фактический адрес: 111000, Москва г, Симферопольский б-р, дом № 78, корпус 1

Телефон: 6401111 Дополнительный телефон:

Электронная почта:

## Документы, необходимые для первичного подключения сервиса «1С-Отчетность»:

1. Заявление Пользователя, подписанное руководителем и заверенное печатью организации.
2. Копия страхового свидетельства государственного пенсионного страхования владельца квалифицированного сертификата (СНИЛС), заверенная подписью руководителя и печатью организации.
3. Копия паспорта владельца квалифицированного сертификата (2 страница, 3 страница), заверенная подписью руководителя и печатью организации.
4. Копия свидетельства о постановке на учет в налоговом органе.

5. Документ подтверждающий полномочия руководителя организации (выписка из Учредительных документов или заверенная копия Приказа о назначении на должность Руководителя).

6. Если владельцем сертификата является уполномоченный представитель организации также необходимо предоставить доверенность по форме.