

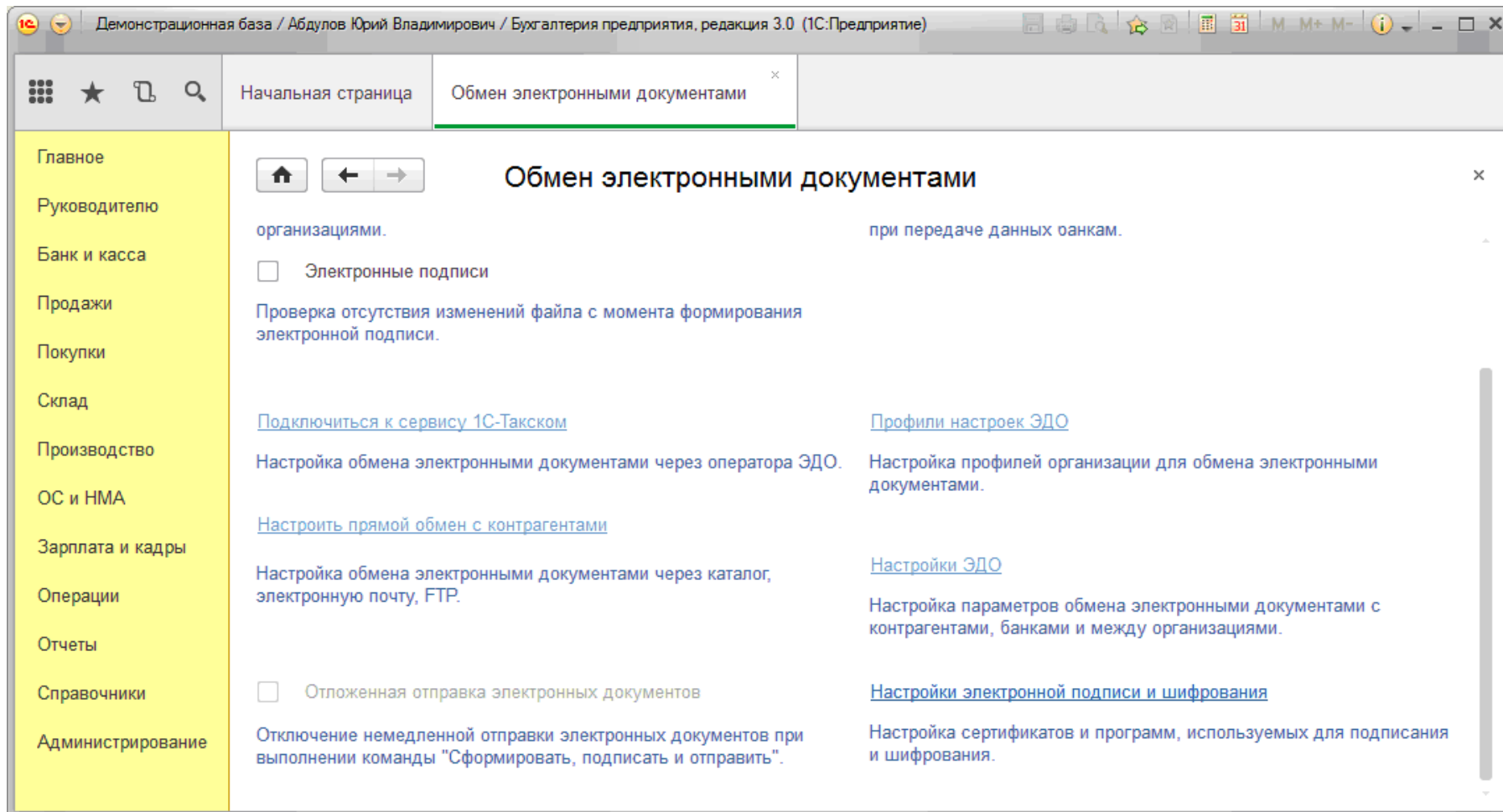
## 1С: Подпись.

Для поддержки работы с квалифицированными сертификатами в среде MS Windows необходимо получить и установить на ПК актуальную версию сертифицированного криптопровайдера. В настоящее время поддерживается работа со следующими программами:

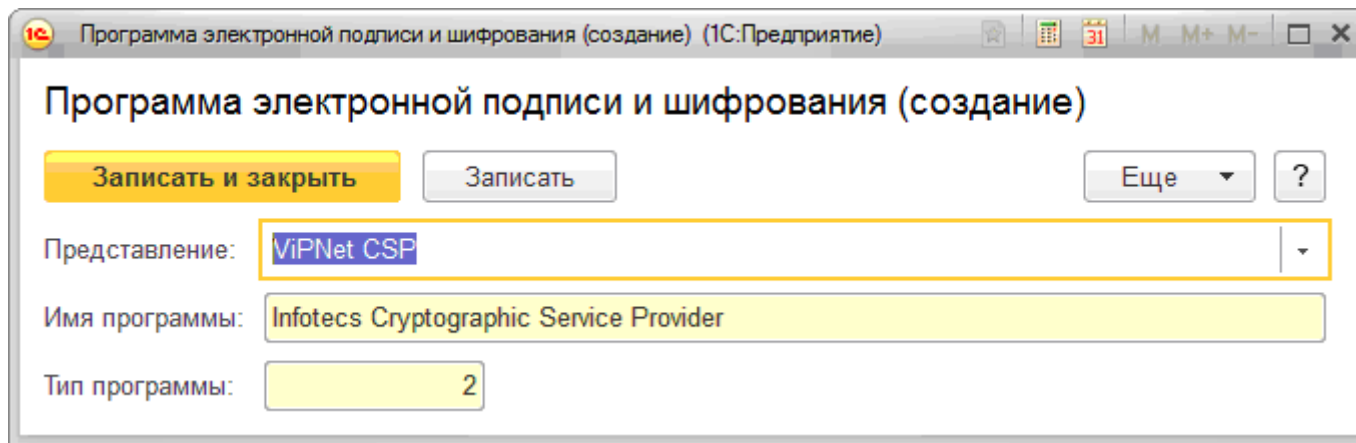
- VipNet CSP
- КриптоПро CSP

Установка и настройка криптопровайдеров осуществляется в соответствии с технической документацией на эти продукты.

В настройках информационной базы необходимо указать установленный криптопровайдер, для этого перейдите в Настройки электронной подписи и шифрования



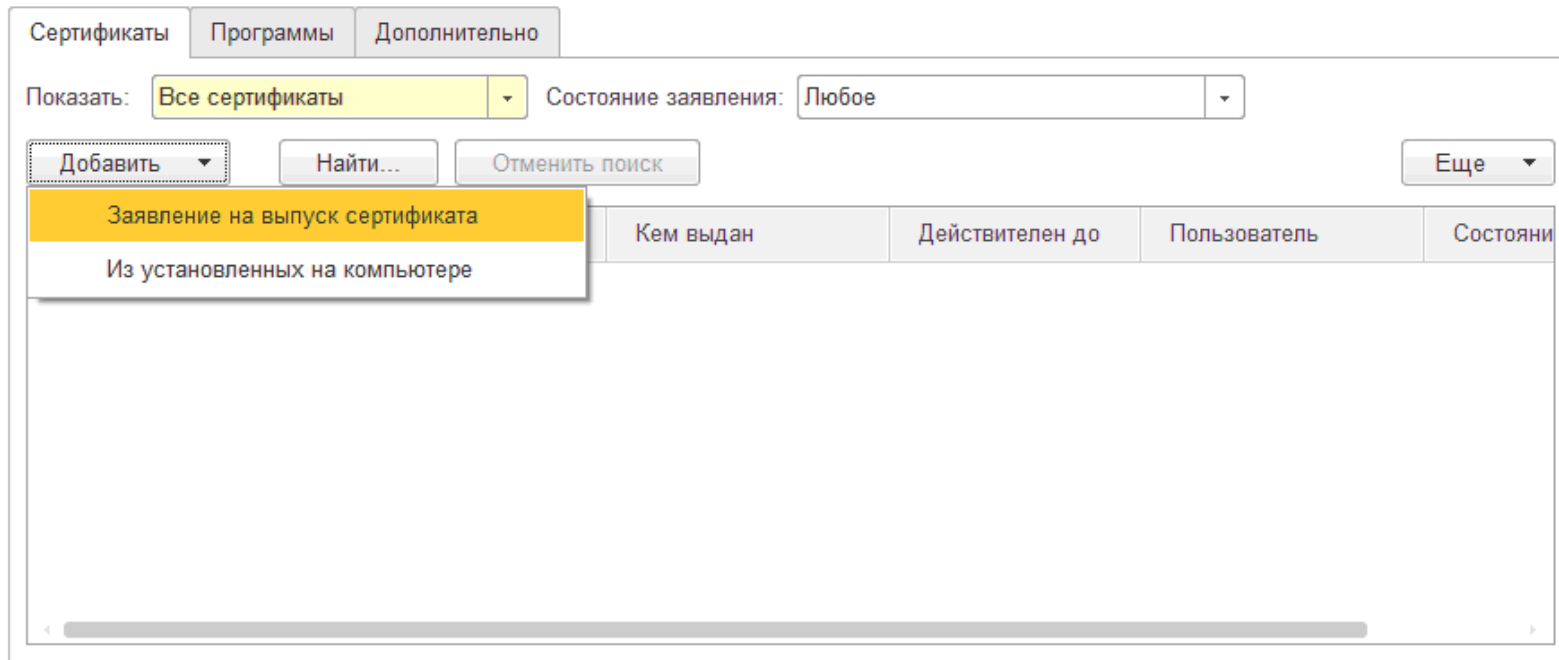
на вкладку «Программы» и нажмите кнопку «Добавить».



Выберите из списка криптопровайдер, установленный в Вашей системе и нажмите кнопку «Записать и закрыть».

## Запуск Мастера

Для запуска мастера подготовки заявки на СКП необходимо перейти на вкладку «Сертификаты», нажать кнопку «Добавить» и выбрать пункт «Заявление на выпуск сертификата».



# Подготовка заявления на выпуск нового квалифицированного сертификата

## Соглашение о присоединении к Регламенту Удостоверяющего центра

На первом шаге Мастера подготовки заявки необходимо принять Соглашение о присоединении к Регламенту Удостоверяющего центра. При необходимости его можно распечатать.

Переход к следующему шагу тут и на последующих шагах осуществляется нажатием кнопки «Далее».

## Заполнение реквизитов организации

Заполните реквизиты организации, для которой заказывается квалифицированный сертификат. Данные можно заполнить вручную или выбрать из справочника организаций.

Заявление на выпуск нового квалифицированного сертификата (1С:Предприятие)

Заявление на выпуск нового квалифицированного сертификата

Старт Подготовка заявления Отправка заявления Ожидание обработки заявления Готово

Удостоверяющий центр: [ООО "НПЦ "1С"](#) Состояние заявления: Не подготовлено

Организация

Торговый дом "Комплексный"

Сокращенное наименование: ЗАО "Торговый дом Комплексный"

Полное наименование: Закрытое акционерное общество "Торговый дом Комплексный"

ИНН: 7705260699 КПП: 770501001 ОГРН: 1027700233967

Расчетный счет: 40702810600023341231 ? БИК: 044525225

Корреспондентский счет: 30101810400000000225

Контактная информация

Юридический адрес: 105064, Москва г, Земляной Вал ул, дом № 33

Фактический адрес: 105064, Москва г, Земляной Вал ул, дом № 33

Телефон: +7 (495) 1234567

Служба поддержки: 8-800-333-9313 edo@1c.ru

< Назад Далее > Отмена ?

Тут и далее значком «?» указано наличие подсказок и пояснений к порядку заполнения. Кнопка с таким значком в нижнем правом углу позволит перейти в соответствующий раздел справочной системы.

При переходе на следующий шаг выполняется проверка реквизитов на наличие ошибок. В случае их обнаружения будет выдано соответствующее предупреждение.

### Указание данных представителя организации

Квалифицированный сертификат ключа проверки электронной подписи организации оформляется на уполномоченное должностное лицо. Необходимо указать его данные, которые будут внесены в СКП и реестр квалифицированных сертификатов Удостоверяющего центра.

Заявление на выпуск нового квалифицированного сертификата

Старт > Подготовка заявления > Отправка заявления > Ожидание обработки заявления > Готово

Удостоверяющий центр: [ООО "НПЦ "1С"](#) Состояние заявления: Не подготовлено

**Владелец сертификата**

Фамилия:  СНИЛС:

Имя:  Должность:

Отчество:  Подразделение:

**Документ, удостоверяющий личность**

Вид документа:  Серия и номер:

Кем выдан:  Дата выдачи:

**Контактная информация**

Электронная почта:

Служба поддержки: 8-800-333-9313 [edo@1c.ru](mailto:edo@1c.ru)

< Назад Далее > Отмена ?

### Создание ключа электронной подписи

После перехода на этот шаг внимательно проверьте указанные сведения и выберите криптопровайдер, настроенный в разделе 3 данного Руководства.

После нажатия кнопки «Далее» будет запущен механизм создания контейнера с ключом электронной подписи средствами криптопровайдера. При необходимости воспользуйтесь технической документацией на этот программный продукт.

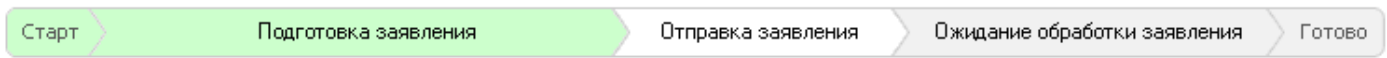
После завершения этой процедуры состояние заявления изменится на «Подготовлено».

### **Подготовка комплекта заявительных документов и отправка заявки в 1С:Подпись**

Для печати заявления укажите данные должностного лица, которое будет его подписывать. Передайте подготовленный комплект документов уполномоченному представителю Вашей обслуживающей организации.

Для автоматического прикрепления Вашей заявки к Личному кабинету обслуживающей организации укажите ее ИНН/КПП или выберите организацию из справочника контрагентов. Это позволит сократить срок рассмотрения Вашей заявки.

## Заявление на выпуск нового квалифицированного сертификата



Удостоверяющий центр: [ООО "НПЦ "1С"](#)

Состояние заявления: Подготовлено

### Отправка заявления

Заявление подготовлено.

1. Подготовьте заявление к печати.

Укажите руководителя, который будет подписывать документ:

Ковальков Николай Федорович ...  Должность:

Основание, на котором действует руководитель:

2. Напечатайте заявление  Проверьте.

3. Передайте [комплект документов](#) на подпись руководителю, который выбран выше.

Пока комплект документов будет готовиться, заявление можно закрыть, а позже открыть и продолжить.

4. Передайте подписанный [комплект документов](#) уполномоченному представителю вашей обслуживающей организации.

Укажите вашу обслуживающую организацию (партнера фирмы 1С), которая будет обрабатывать заявление:

... ИНН:  КПП:

5. Отправьте заявление на обработку (нажмите **Далее**).

Служба поддержки: 8-800-333-9313 [edo@1c.ru](mailto:edo@1c.ru)

После нажатия кнопки «Далее» заявление будет отправлено. Для приема заявления в обработку должны быть выполнены следующие условия:

- Заявка оформляется зарегистрированным пользователем ПП 1С. При необходимости на момент отправки будет предложено подключить программный продукт к Интернет поддержке пользователей, для чего необходимо ввести логин и пароль, который Вы используете на сайте users.v8.1c.ru.
- На момент отправки заявки в обработку или в течение недели с этого момента должен быть заключен договор ИТС с обслуживающей Вас организацией. Если это условие не выполняется, то такая заявка автоматически отклоняется и информация об этом отображается при очередном обновлении статуса. Для решения этого вопроса рекомендуем обратиться в обслуживающую Вас организацию.

При соблюдении этих условий Вы получите сообщение «Заявление принято для обработки» и состояние заявления изменится на «Отправлено».

### **Проверка состояния заявления и установка сертификата в контейнер**

Для проверки текущего статуса отправленной заявки выберите ее на вкладке «Сертификаты» в Настройках электронной подписи и шифрования и нажмите «Изменить» (F2) в контекстном меню. Нажатием кнопки «Обновить состояние» можно актуализировать ее статус.

По окончании обработки заявки сертификат будет получен и для его установки в контейнер нажмите кнопку «Установить сертификат». В результате статус заявки изменится на «Исполнено».

## Заявление, по которому был получен сертификат

Старт > Подготовка заявления > Отправка заявления > Ожидание обработки заявления > Готово

Удостоверяющий центр: [ООО "НПЦ "1С"](#)

Состояние заявления: Исполнено

Все реквизиты заявления:

Дата отправки: 17.09.2014 15:08:49

Программа электронной подписи	VIPNet CSP
Сведения об организации	
Сокращенное наименование	ИП "Михайлов Алексей Сергеевич"
Полное наименование	Индивидуальный предприниматель "Михайлов Алексей Сергеев..."
ИНН	123456789047
ОГРН	123456789012343
Расчетный счет	12345678901234567890
БИК	123456789
Корреспондентский счет	12345678901234567890
Телефон	+7 (404) 643-23-56
Юридический адрес	124365, Москва г, Зеленоград г, Малино п, Лесная ул, дом № 1, ...
Фактический адрес	124365, Москва г, Зеленоград г, Крюково п, Лесная ул, дом № 1...
Сведения о владельце сертификата	

Служба поддержки: 8-800-333-9313 [edo@1c.ru](mailto:edo@1c.ru)

Выгрузить запрос на сертификат

Закрыть

?